



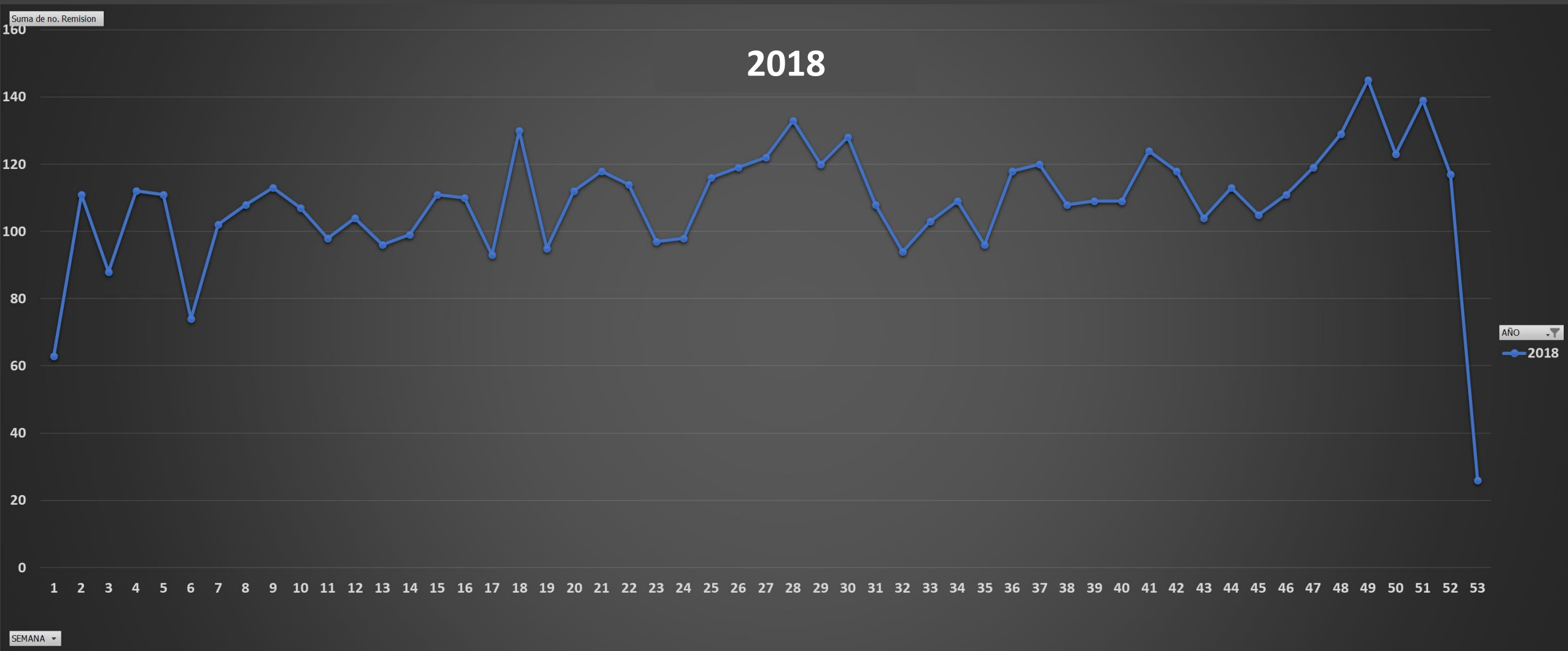
GOBIERNO DE LA
CIUDAD DE MÉXICO

Alcalde
**GUSTAVO
A. MADERO**
TRANSFORMANDOLUNTO



INFORME ANUAL

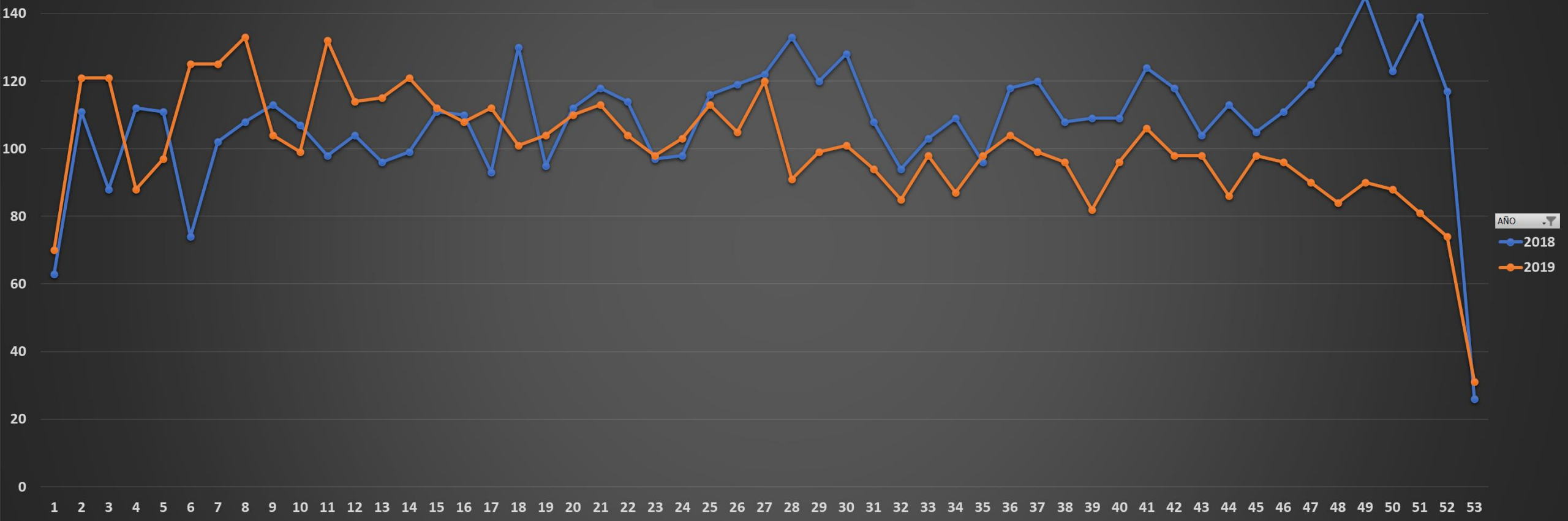
2022



2018

Suma de no. Remision

2018 – 2019



AÑO

2018

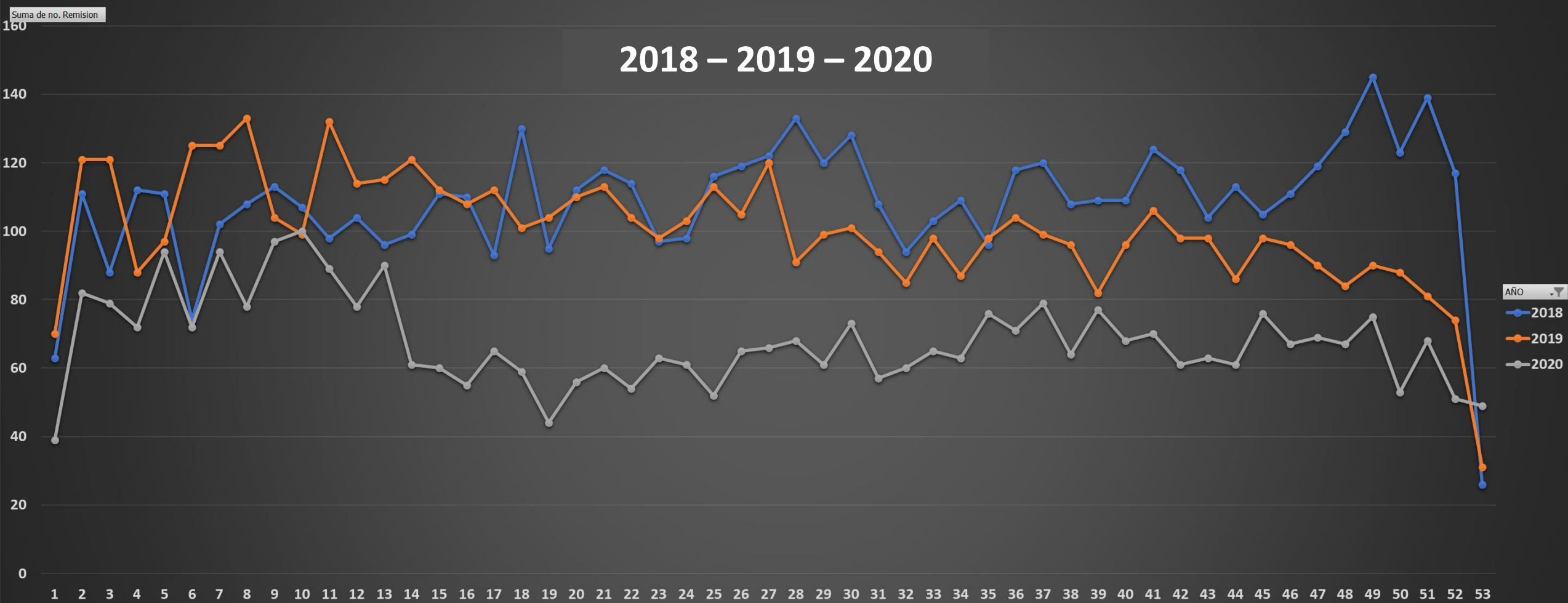
2019

SEMANA

2018

2019

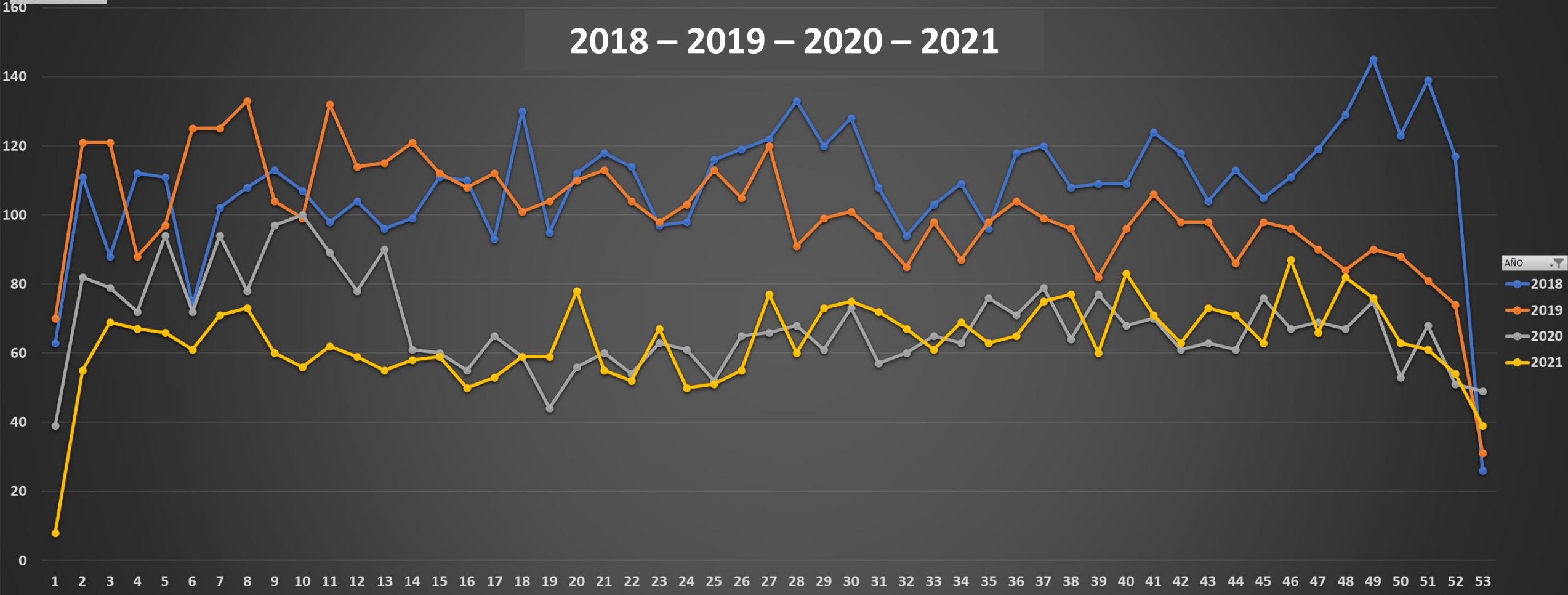
2018 – 2019 – 2020



2018 2019 2020

2018 – 2019 – 2020 – 2021

Suma de no. Remision



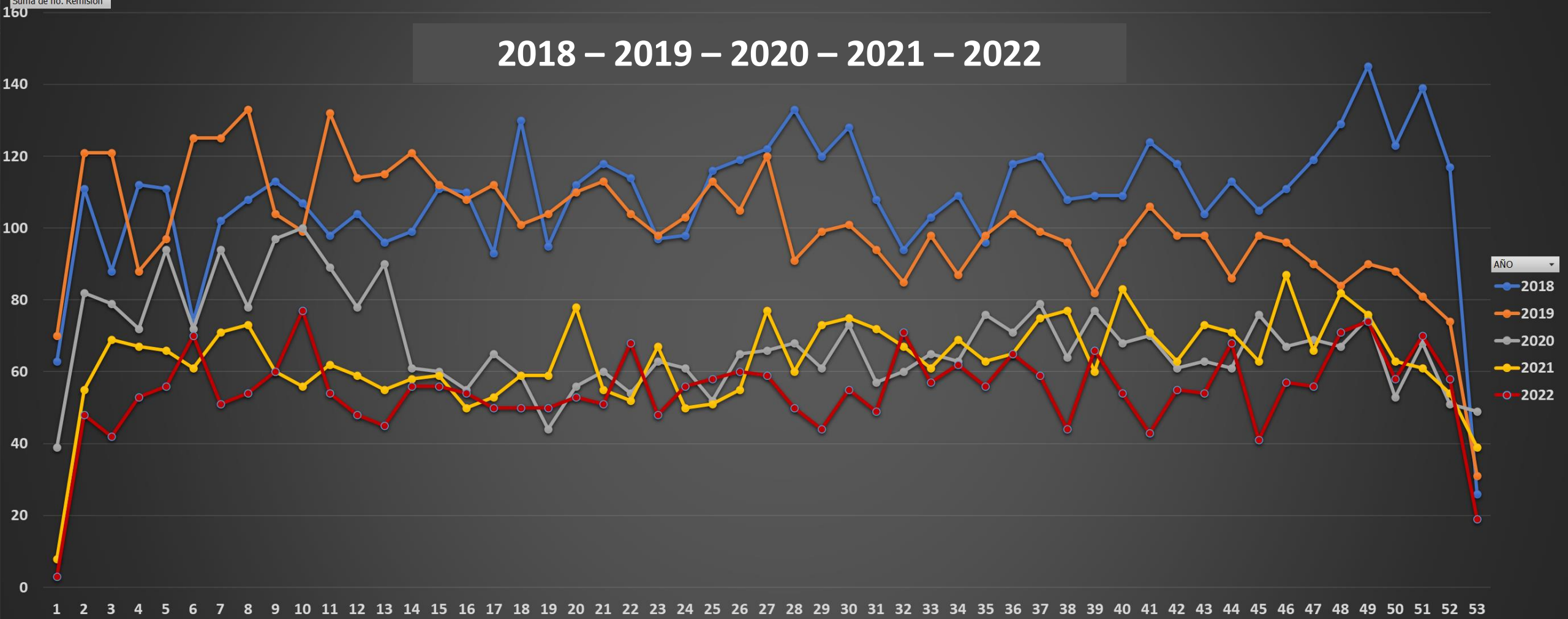
AÑO
2018
2019
2020
2021

SEMANA



Suma de no. Remision

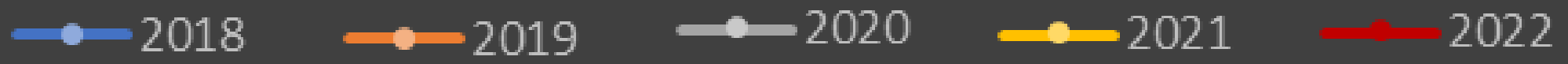
2018 – 2019 – 2020 – 2021 – 2022



AÑO ▾

- 2018
- 2019
- 2020
- 2021
- 2022

SEMANA ▾

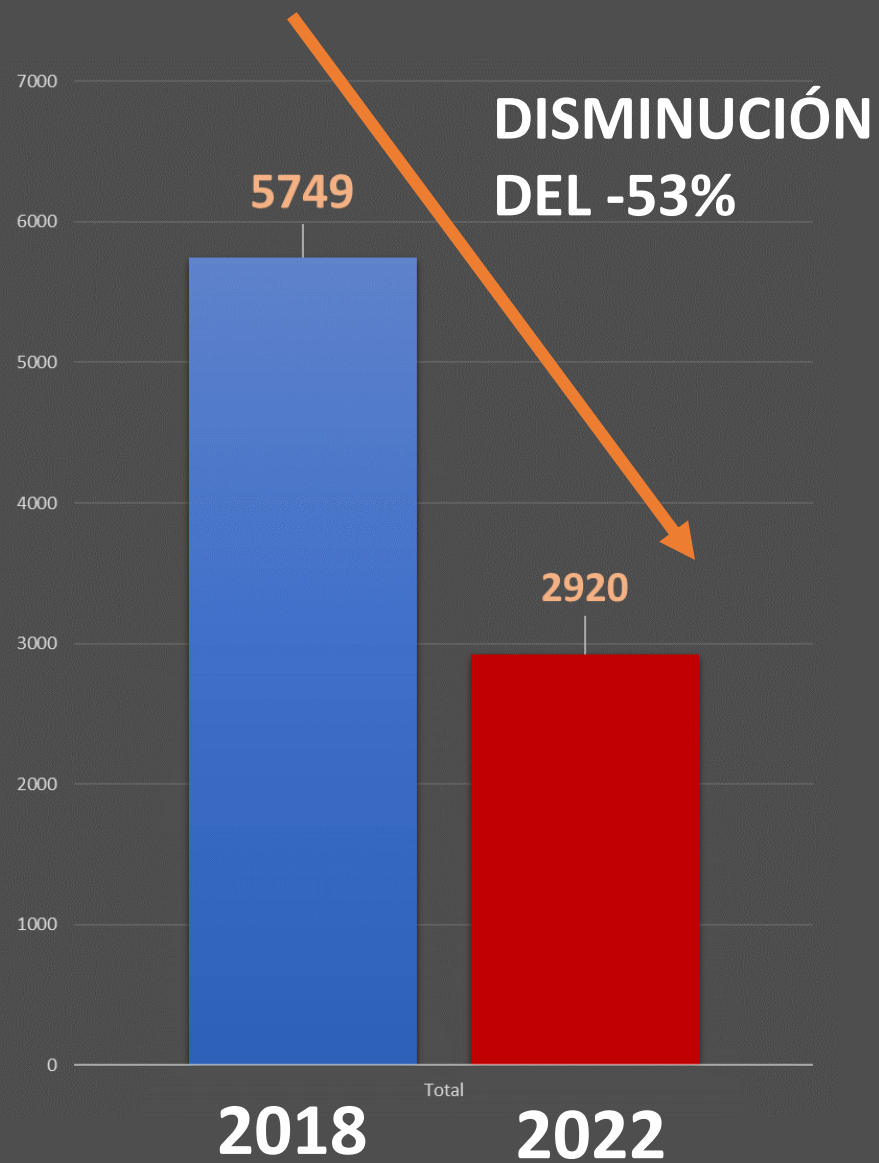
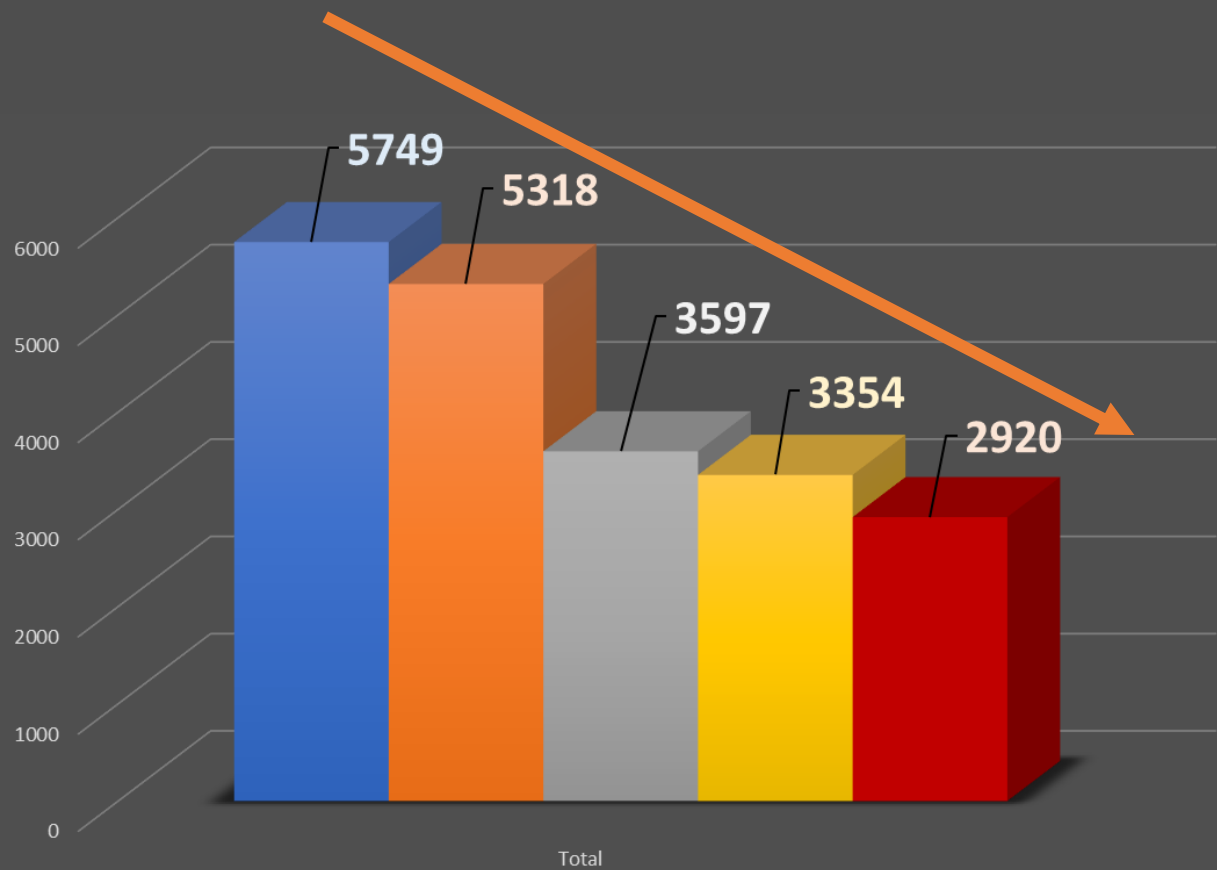


INCIDENCIA TOTAL 2018 – 2022

SEMANA	1	2	3	4	5	6	7	8	9	10	11	12	13	14	15	16	17	18	19	20	21	22	23	24	25	26	27
2018	63	111	88	112	111	74	102	108	113	107	98	104	96	99	111	110	93	130	95	112	118	114	97	98	116	119	122
2019	70	121	121	88	97	125	125	133	104	99	132	114	115	121	112	108	112	101	104	110	113	104	98	103	113	105	120
2020	39	82	79	72	94	72	94	78	97	100	89	78	90	61	60	55	65	59	44	56	60	54	63	61	52	65	66
2021	8	55	69	67	66	61	71	73	60	56	62	59	55	58	59	50	53	59	59	78	55	52	67	50	51	55	77
2022	3	48	42	53	56	70	51	54	60	77	54	48	45	56	56	54	50	50	50	53	51	68	48	56	58	60	59


28	29	30	31	32	33	34	35	36	37	38	39	40	41	42	43	44	45	46	47	48	49	50	51	52	53	Total general
133	120	128	108	94	103	109	96	118	120	108	109	109	124	118	104	113	105	111	119	129	145	123	139	117	26	5749
91	99	101	94	85	98	87	98	104	99	96	82	96	106	98	98	86	98	96	90	84	90	88	81	74	31	5318
68	61	73	57	60	65	63	76	71	79	64	77	68	70	61	63	61	76	67	69	67	75	53	68	51	49	3597
60	73	75	72	67	61	69	63	65	75	77	60	83	71	63	73	71	63	87	66	82	76	63	61	54	39	3354
50	44	55	49	71	57	62	56	65	59	44	66	54	43	55	54	68	41	57	56	71	74	58	70	58	60	2927

COMPARATIVA DE INCIDENCIA 2019 – 2022




ROBO DE VEHÍCULO

-54.36%




ROBO A NEGOCIO C/V

-51.43%




ROBO A NEGOCIO C/V

-40.57%



LESIONES DOLOSAS POR DISPARO DE ARMA DE FUEGO

-70.20%



INCIDENCIA MENSUAL 2022

Delito	Enero	Febrero	Marzo	Abril	Mayo	Junio	Julio	Agosto	Septiembre	Octubre	Noviembre	Diciembre	Total
Homicidio doloso	9	8	11	13	16	9	12	9	11	5	13	11	127
Lesiones dolosas por disparo de arma de fuego	2	3	7	4	3	6	4	2	3	3	3	3	43
Robo a bordo de microbús	4	10	5	3	4	10	4	3	4	3	7	3	60
Robo a bordo de taxi	1	2	0	2	0	2	1	2	0	1	1	1	13
Robo a casa habitación	3	4	3	3	2	4	3	1	1	3	5	4	36
Robo a cuentahabiente	1	4	1	1	4	2	1	2	2	0	3	3	24
Robo a negocio c/v	27	29	25	24	23	11	13	24	18	20	18	15	247
Robo a repartidor	11	9	11	8	13	15	15	14	9	13	13	22	153
Robo a transeúnte	88	84	87	68	75	75	70	108	99	98	102	104	1,058
Robo a transportista	1	1	1	1	2	4	2	1	1	1	2	0	17
Robo de vehículo	64	64	81	71	80	86	85	85	73	75	70	64	898
Violación	9	15	18	26	22	19	15	26	19	17	13	17	216
Total	225	236	257	235	255	252	239	292	247	257	263	254	2,892



20 COLONIAS CON MAYOR INCIDENCIA

2022

Colonia	01/01/2021 a 31/12/2021	01/01/2022 a 31/12/2022	Var %
LINDAVISTA	125	107	-14.40% ↓
SAN FELIPE DE JESUS	115	94	-18.26% ↓
RESIDENCIAL ZACATENCO	76	94	23.68% ↑
TEPEYAC INSURGENTES	67	84	25.37% ↑
SAN JUAN DE ARAGON IV SECCION	70	71	1.43% ↑
NUEVA ATZACOALCO	80	69	-13.75% ↓
MAGDALENA DE LAS SALINAS	62	67	8.06% ↑
VALLEJO	71	65	-8.45% ↓
SANTA ISABEL TOLA	64	55	-14.06% ↓
PROVIDENCIA	52	53	1.92% ↑
NUEVA VALLEJO	55	51	-7.27% ↓
AMPLIACION CASAS ALEMAN	74	50	-32.43% ↓
INDUSTRIAL	58	49	-15.52% ↓
VILLA GUSTAVO A. MADERO	32	48	50.00% ↑
NUEVA INDUSTRIAL VALLEJO	63	46	-26.98% ↓
ZONA ESCOLAR	21	45	114.29% ↑
SAN JUAN DE ARAGON I SECCION	36	44	22.22% ↑
LA LAGUNA TICOMAN	33	43	30.30% ↑
SAN JUAN DE ARAGON VII SECCION	37	38	2.70% ↑
CAMPESTRE ARAGON	37	38	2.70% ↑



GOBIERNO DE LA
CIUDAD DE MÉXICO

Alcaldía
**GUSTAVO
A. MADERO**
TRANSFORMANDO JUNTOS





**ACTIVIDADES REALIZADAS POR LA DIRECCIÓN EJECUTIVA DE
SEGURIDAD CIUDADANA Y UNIDAD DE GESTIÓN INTEGRAL DE
RIESGOS Y PROTECCIÓN CIVIL.**



259

GABINETE DE SEGURIDAD



221

REUNIONES
DE TRABAJO



44

JORNADA
TRANSFORMANDO
JUNTOS



GOBIERNO DE LA
CIUDAD DE MÉXICO

48

DIÁLOGO
MADERENSE



390

FRENTE
COMÚN
CONTRA LA
DELINCUENCIA

128

REUNIONES
VECINALES

74

RECORRIDOS
CON VECINOS

12

EVENTOS DE
ENTREGA DE
JUGUETES
(DÍA DE REYES
MAGOS)



14

CURSOS Y CAPACITACIONES

- LLENADO DE BOLETAS DE REMISIÓN AL JUEZ CIVICO
- CAPACITACIÓN DE LAS FUNCIONES DE LA BRIGADA DE VIGILANCIA ANIMAL DE LA SSC
 - LLENADO DE IPH
- INTERROGATORIO Y CONTRAINTERROGATORIO
- VIOLENCIA FAMILIAR



13

DISPOSITIVOS
DE VIACRUCIS

18,710

PERSONAS
BENEFICIADAS





CURSO DE VERANO

**DEPORTIVO
JUVENTINO
ROSAS**

12

EVENTOS DE DÍA DEL
NIÑO POR PARTE DE
LA ALCALDÍA

14

EVENTOS DE DÍA DEL
NIÑO POR PARTE DE
LA DIRECCIÓN





SESIONES DE COMITÉ DE SEGURIDAD CIUDADANA GAM



**3 DE
MAYO**

**25 DE
JULIO**

**18 DE
OCTUBRE**

10

EVENTOS DE DÍA DE LA
MADRE POR PARTE DE LA
ALCALDÍA

08

EVENTOS DE DÍA DE LA
MADRE POR PARTE DE LA
DIRECCIÓN



RECUPERACIÓN DE ESPACIOS

CHALMA DE GUADALUPE



DISPOSITIVO 15 DE SEPTIEMBRE



DESFILE 16 DE SEPTIEMBRE



5

EVENTOS DE REFORESTACIÓN



COORDINACIÓN CON EL MUNICIPIO DE NEZAHUALCOYOTL

CREACIÓN DE REDES VECINALES Y COMERCIALES



11

DISPOSITIVO DE
PANTEON DÍA
DE LAS MADRES

11,794

PERSONAS
BENEFICIADAS




10

**DISPOSITIVO DE
PANTEON DÍA
DE MUERTOS**

26,677

**PERSONAS
BENEFICIADAS**



1

CARAVANA DE DÍA
DE MUERTOS

10

OBRAS DE
TEATRO



15

POSADAS

- ESTRELLA
- CUAUTEPEC
- PRADERA
- TLALPEXCO
- NUEVA ATZACOALCO



DISPOSITIVO BASILICA 2022

11.01
MILLONES DE
PERSONAS
BENEFICIADAS



2

EVENTOS DEL DÍA DEL POLICÍA



ENTREGA DE NOCHE BUENAS Y PAVOS



RECORRIDOS EN ROMERIAS



PROGRAMA BRIGAM

**BRIGADAS
CONFORMADAS** **126**

INTEGRANTES **1557**

**CAPACITACIÓN
BRIGAM** **29**

INTEGRANTES **978**

TALLERES ESCOLARES **75**

**PLANTELES EN
BRIGAM** **06**

TEMAS **75**

**VINCULACIÓN
ESCOLAR** **341**

**MESA DE TRABAJO
ESCOLAR** **80**

TEMAS INFORMATIVOS

1. Delitos ciberneticos

- grooming
- Sexting

2. Ciberbullyng

- Paq
- Nuds

3. Top ten delitos cometidos

TEMAS CORRECTIVOS

- ❖ Cootyng
- ❖ Eyetyng
- ❖ Ballyng
- ❖ Extorción

- ❖ Vandalismo
- ❖ Abandono infantil
- ❖ Riña callejera
- ❖ Dravetyng
- ❖ Violencia de genero

TEMAS EDUCATIVOS

- ❖ Duelo
- ❖ Adicciones
- ❖ Tribus urbanas
- ❖ Violencia en el noviazgo
- ❖ Relaciones destructivas
- ❖ Educación sexual
- ❖ Equidad de género
- ❖ Educación vial

- ❖ Robo de infantes
- ❖ Recuperación de valores
- ❖ Empoderamiento
- ❖ Violencia familiar

PROGRAMA BRIGAM

Brigada de Vigilancia Animal SSC

Animales rescatados

Perros: **60**

Gatos: **65**

Fauna Silvestre lesionada o atrapada en vía pública
Entregada a la Brigada de Vigilancia Animal SSC.

01 Serpiente sin Cuate

01 Gecko Leopardo

01 Tucán

02 Aguililla de Harris

01 Ardilla

01 Paloma

01 Zorro

Esterilizaciones por la DESCUGIRYPC GAM

Perros **80**

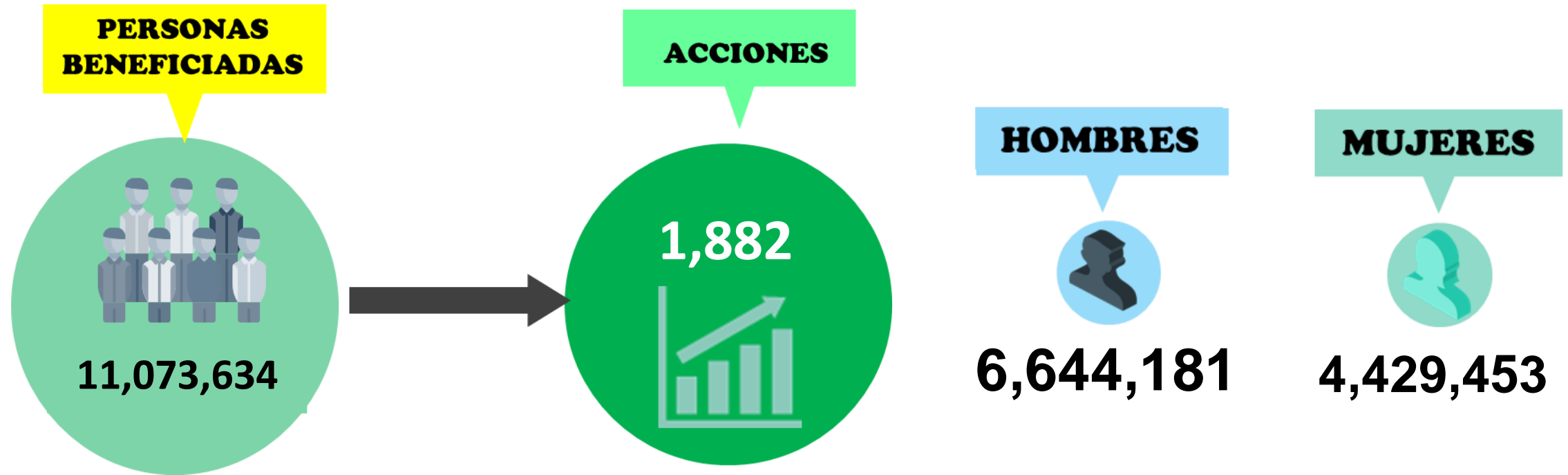
Gatos **90**

Adopciones por la DESCUGIRYPC GAM, BVA SSC y
USEA

70 Perros

75 Gatos

TOTAL DE ACCIONES POR LA DIRECCIÓN EJECUTIVA DE SEGURIDAD CIUDADANA Y UNIDAD DE GESTIÓN INTEGRAL DE RIESGOS Y PROTECCIÓN CIVIL





GUARDIA




NACIONAL



**RESULTADOS POR PARTE DE LA
SUBDIRECCIÓN DE OPERACIONES**

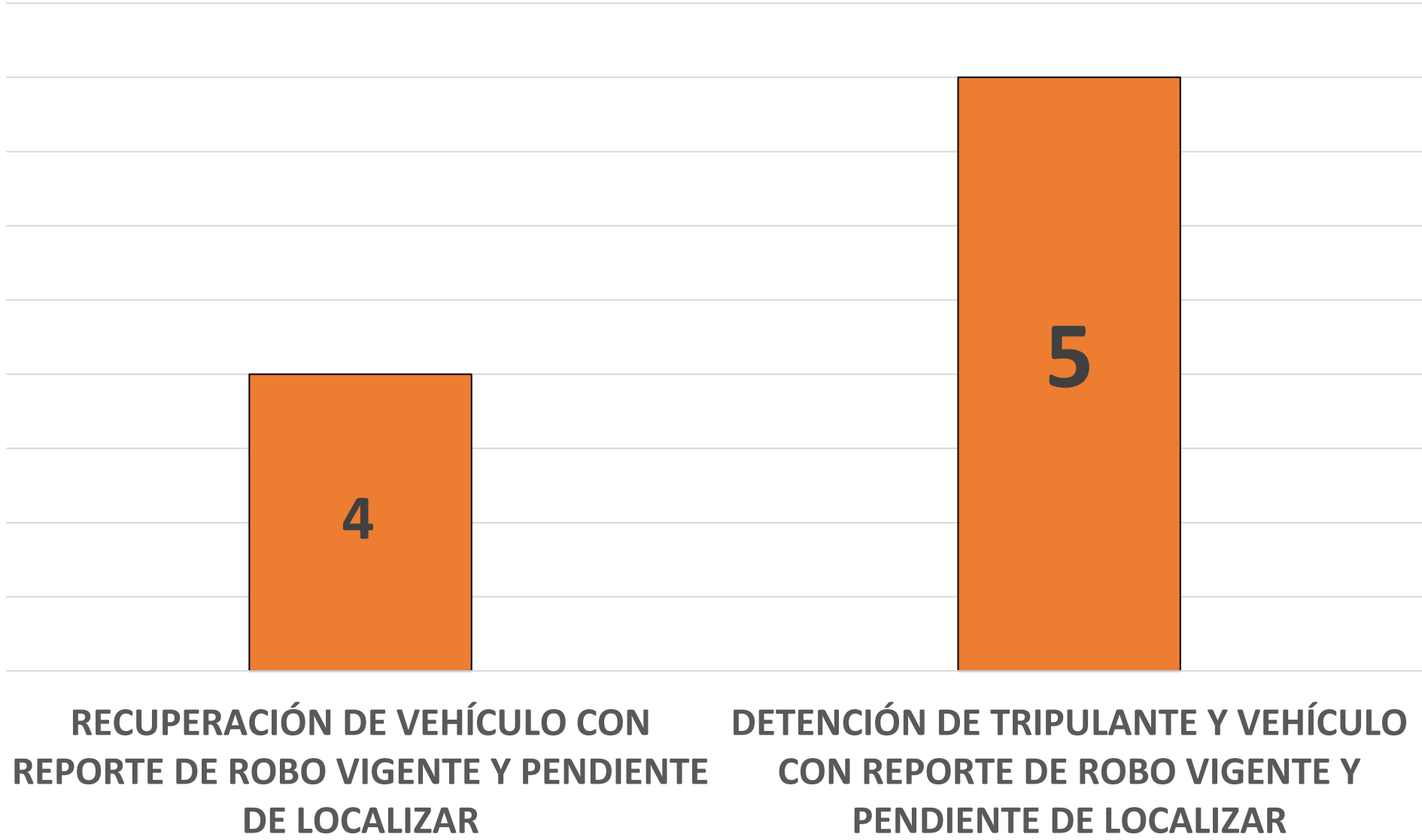
ACTIVIDAD	TOTAL
CODIGOS GAM	159,879
TIANGUIS Y MERCADO SEGURO	3,214
SENDERO SEGURO LIBRE DE PORROS	3,876
DISPOSITIVO DOBLE MURO	524
CONVIVENCIA FAMILIAR	618
SEGURIDAD EN EVENTOS ESPECIALES	829
MOTOPATRULLAJE INTELIGENTE	16,993
SENDERO SEGURO	1,402
PASAJERO SEGURO	1,067
OPERATIVO RASTRILLO	874
DIAGNOSTICO PARTICIPATIVO	125
COMBATE AL DELITO DE ALTO IMPACTO	85
OCRA	221
CATEO	109



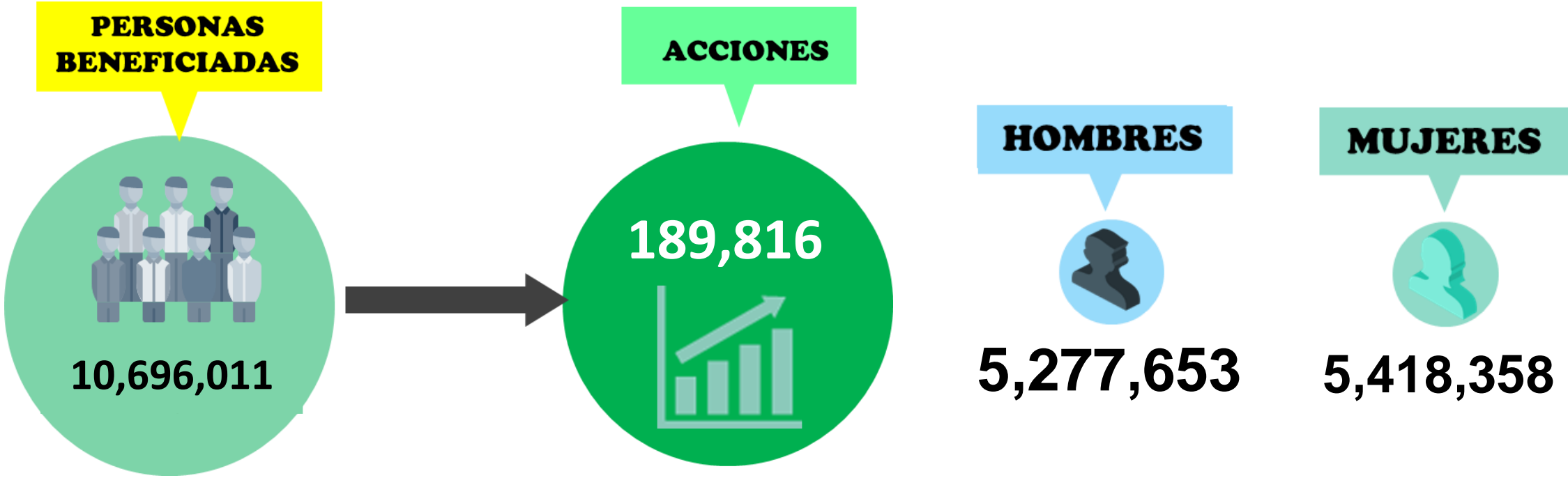
Puestas a disposición de Operativo OCRA

Puestas a Disposición en Operativo OCRA

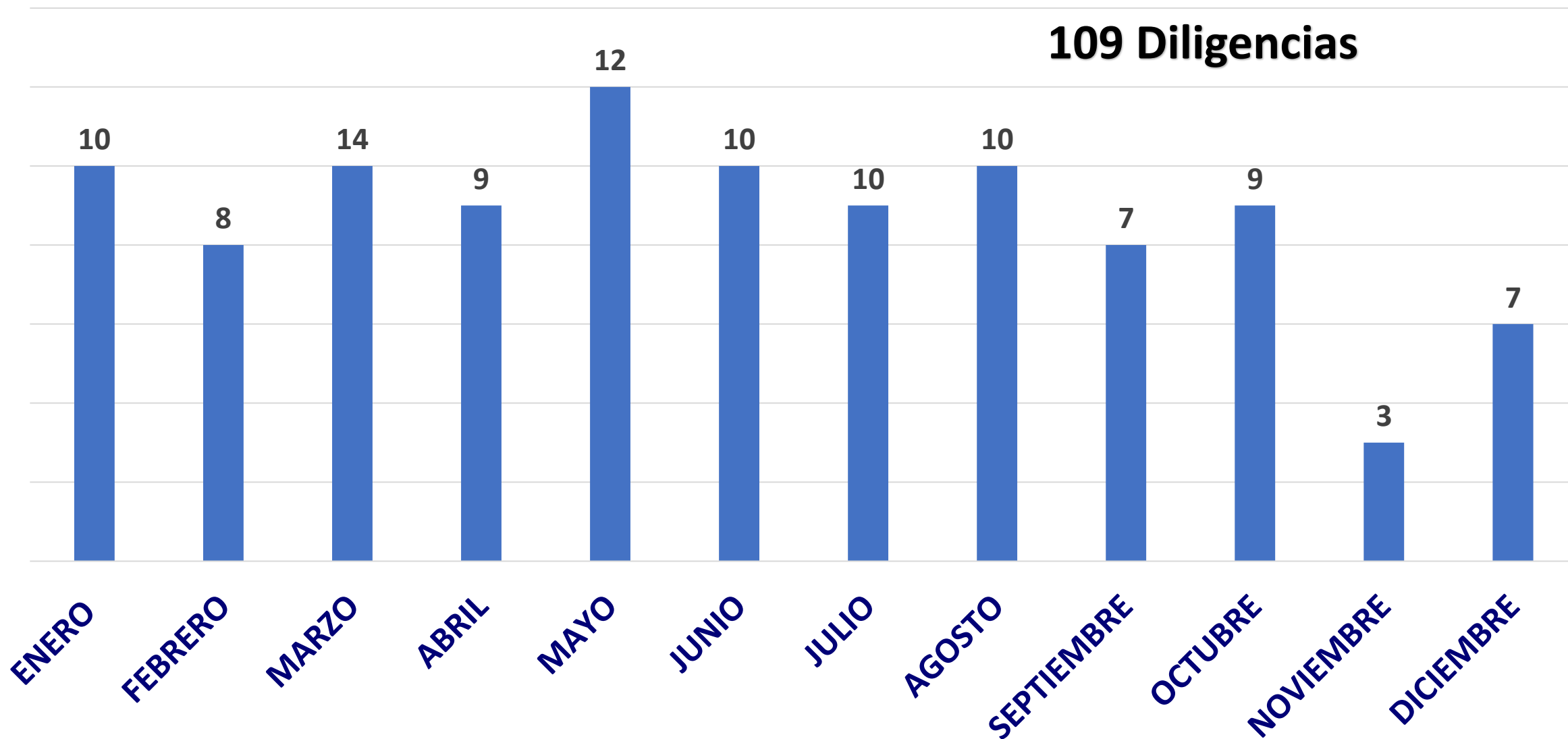
OCRA



TOTAL DE ACCIONES POR LA SUBDIRECCIÓN DE OPERACIONES



Puestas a disposición por CATEO





RESULTADOS POR PARTE DE LA JUD DE APOYO VIAL

ACTIVIDAD	TOTAL
OPERATIVOS DE RECUPERACIÓN DE VIALIDADES	44
RETIRO DE ENSERES	274.95
DISPOSITIVO CALIDAD DE VIDA	2,105
OPERATIVO CRUCERO SEGURO	1,958

ACCIONES

4,107





RESULTADOS POR PARTE DE LA JUD DE COORDINACIÓN SECTORIAL

Se llevaron a cabo:

292 Recorridos

56 Supervisiones

- Mercados
- Plazas
- Parques
- Parroquias
- Deportivos
- Predios recuperados

Colonias

- LINDAVISTA
- SAN FELIPE DE JESUS
- SAN JUAN DE ARAGÓN
- PRADERA
- TEPEYAC
- CHALMA DE GUADALUPE



- **PREPARATORIA 3**
- **PREPARATORIA 9**
- **COLEGIO DE BACHILLERES 9**
- **CECYT 1**
- **CECYT 10**
- **CET 1**
- **CETIS 54**
- **IEMS ELENA PONIATOWSKA**
- **WALTER CROSS BUCHANAN**
- **ROSARIO CASTELLANOS**
- **CCH VALLEJO**
- **UNIVERSIDAD AUTONOMA CIUDAD DE MEXICO**
- **AERONAUTICA SISTEMAS AUTOMOTRICES I.P.N.**
- **ESC. NAL. DE MEDICINA Y HOMEOPATIA DEL IPN**
- **CETIS 166**
- **UACM UNIVERSIDAD**
- **CONALEP GAM - I**
- **PREPARATORIA BELISARIO DOMINGUEZ**
- **COLEGIO DE BACHILLERES 2**

3,393

SENDEROS SEGUROS




55

REUNIONES DE TRABAJO

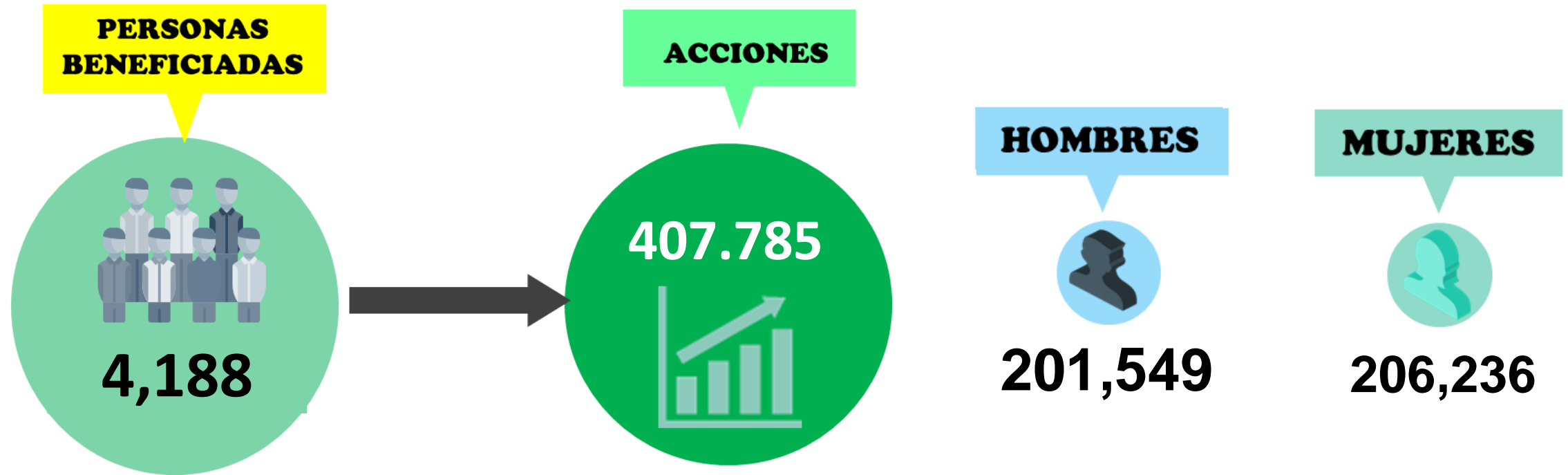
- **12 REUNIONES DEL SUBCOMITÉ EN LA BASÍLICA DE GUADALUPE**
- **17 REUNIONES INSTITUCIONALES**
 - NEZAHUALCOYOTL
 - TLALNEPANTLA
 - C-5
 - HOSPITALES
 - DEPORTIVOS
- **15 REUNIONES DE SENDERO SEGURO**
- **11 REUNIONES VECINALES**
 - LINDAVISTA
 - SAN FELIPE DE JESUS
 - SAN JUAN DE ARAGÓN
 - PRADERA



SE DIO INICIO A LA REDES VIOLETA



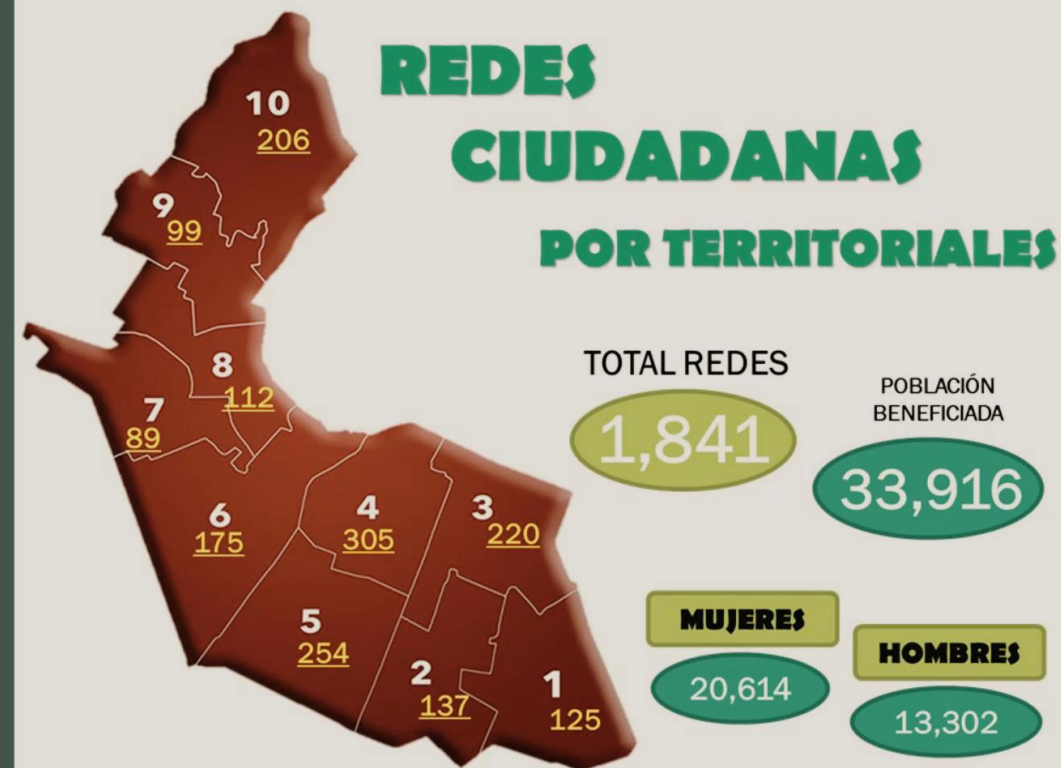
TOTAL DE ACCIONES POR LA JUD DE COORDINACIÓN SECTORIAL





RESULTADOS POR PARTE DE LA SUBDIRECCIÓN DE PREVENCIÓN AL DELITO

ACCIONES	TOTALES
REDES CIUDADANAS	104
PROGRAMA ESCUELA SEGURA GAM NIVEL BÁSICO	298
PROGRAMA ESCUELA SEGURA GAM NIVEL MEDIO SUPERIOR	66
TALLERES CIUDADANOS	120
JORNADA UNIDOS PARA SERVIR	3
JORNADAS DE PREVENCIÓN	2
ORIENTACIÓN PSICOLÓGICA	83
ASESORÍAS JURÍDICAS	103
ACOMPañAMIENTOS A FISCALÍAS ESPECIALIZADAS EN DELITOS	72
JORNADA DE SALUD	1
JÓVENES GAM	44
MUJERES EN PLENITUD	36



ACCIONES	TOTALES
RECORRIDOS PREVENTIVOS DE SEGURIDAD	3,092
VISITAS DOMICILIARIAS A REDES CIUDADNANAS	3,810
CÓDIGOS COMPROMISO A REDES CIUDADANAS	647
VISITAS A RED NEGOCIO	10,180
RECORRIDOS NOCTURNOS	432
ESCUELAS	381
RECORRIDOS MERCADOS	381
ENTREGA DE FLYERS	10,729



CALL CENTER POR LA SEGURIDAD EN GAM



LLAMADAS REDES
CIUDADANAS

PERSONAS
BENEFICIADAS

50,146

ACCIONES

50,146



LLAMADAS
RESTAURANTES

HOMBRES

18,905

MUJERES

31,241

	ENERO	FEBRERO	MARZO	ABRIL	MAYO	JUNIO	JULIO	AGOSTO	SEPTIEMBRE	OCTUBRE	NOVIEMBRE	DICIEMBRE	TOTAL
Redes	3,434	3,631	4,457	3,846	3,813	4,239	4,443	4,247	4,284	3,853	3,575	3,006	46,828
Restaurantes	210	239	322	379	214	304	326	286	284	285	267	202	3,381
TOTAL	3,644	3,870	4,779	4,225	4,027	4,543	4,769	4,533	4,505	4,138	3,842	3,271	50,146

TOTAL DE ACCIONES POR LA SUBDIRECCIÓN DE PREVENCIÓN AL DELITO

